

Минфин
России

мои финансы

Всероссийская просветительская
Эстафета по финансовой грамотности «Мои финансы»

этап: «Первые деньги – как заработать и управлять»

Как говорить с родителями о деньгах без обид – 5 подсказок



**Проявляй инициативу –
участвуй**

**в планировании
семейных расходов**

Так ты будешь понимать, сколько у родителей всего денег, на что они идут и на какую помощь от них ты можешь рассчитывать.

**Оплачивай часть
семейных расходов
САМ**

Убеди родителей выделить тебе бюджет на это и распорядись им так, как вы планировали вместе. Так родители будут тебе больше доверять и меньше спорить из-за денег.

**Оптимизируй
семейный бюджет**


Постарайся увидеть лишние расходы в бюджете семьи и предложи родителям их сократить. Ты прокачаешь свою финансовую грамотность и завоюешь доверие родителей.

**Не бойся быть
честным
и открытым**

Расскажи о своих финансовых потребностях и желаниях кому-то из взрослых в семье. Попробуй выслушать их точку зрения.

**Если ты не
договорился –
это нормально**

Это всего лишь значит, что твоя аргументация не была убедительна. Не обижайся и не расстраивайся. Подготовь еще предложения и попробуй снова.



Нужно больше
подсказок?
Тогда заходи
в наш канал

Telegram
@FinZozhExpert






Минфин
России

мои финансы

Всероссийская просветительская
Эстафета по финансовой грамотности «Мои финансы»

этап: «Первые деньги – как заработать и управлять»



Участвуй в планировании семейного бюджета вместе с родителями

Так ты всегда будешь знать, какими ресурсами располагают родители, какие твои желания они могут исполнить, а какие нет.

Фиксируй все свои доходы и траты, даже на чашку кофе

Обязательно делай это на бумаге или в приложении смартфона. Ведь управлять можно только тем, что удастся подсчитать.

Старайся платить наличными

Фокус в том, что так тратится меньше денег.

Пользуйся финансовыми приемами сбережений


Есть много методов накоплений. Изучи разные и выбери подходящий.

Возьми часть расходов на себя

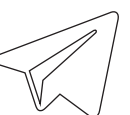
Попроси родителей доверить тебе оплату статьи в семейном бюджете. Это позволит прокачать финансовую ответственность.

Находи источники подработки

Это не обязательно стажировка в крупной компании. Возможности вокруг. Ты уже неплохо знаешь английский или математику? Опубликуй объявление на сервисе для репетиторов – родители младших школьников с удовольствием пользуются услугами старшеклассников и студентов.



Хочешь еще лайфхаков?
Тогда заходи
в наш канал
Telegram
[@FinZozhExpert](https://t.me/FinZozhExpert)





Минфин
России

мои финансы

Всероссийская просветительская
Эстафета по финансовой грамотности «Мои финансы»

этап: «Первые деньги – как заработать и управлять»

Семь обязательных навыков к окончанию школы

Что надо знать
про деньги
старшеклассникам



Участвовать

в планировании семейного бюджета

Это даст картину финансовых возможностей семьи – родители не могут постоянно «подкидывать еще денег».

Уметь рассчитывать личный бюджет

Личных ресурсов должно хватать на основное без постоянной помощи родителей.

Составлять

финансовый план

Важно уметь думать про деньги системно и прикидывать ближайшие финансовые цели. И да, в их числе теперь не только новые кроссовки, но и оплата учебы.

Начать разбираться в налогах

Любой доход облагается налогом, который необходимо заплатить. Это аксиома.

Быть с родителями на равных в вопросе денег


Не бояться говорить о своих желаниях в кругу семьи, уметь отстаивать свои потребности без критики родителей.

Иметь опыт подработки

Это поможет научиться полагаться на свои силы и даст новый социальный опыт.

Иметь базовые знания об инвестициях и кредитовании

Кредитные карты, банковские и брокерские счета – эти «взрослые» инструменты станут доступны уже с 18 лет. Важно заранее знать, как они устроены, и изучить риски.



Подробнее про
финансовые
навыки читайте
в нашем канале

Telegram
@FinZozhExpert





Минфин
России

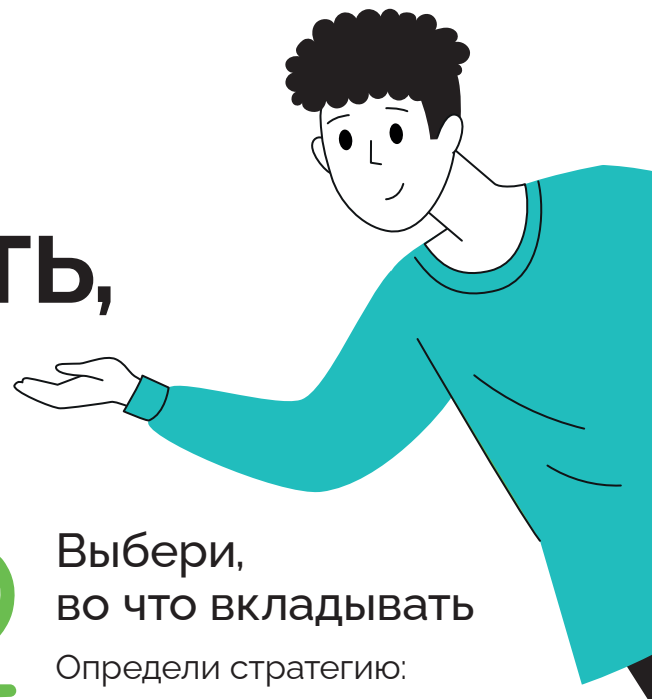
мои финансы

Всероссийская просветительская
Эстафета по финансовой грамотности «Мои финансы»

этап: «Первые деньги – как заработать и управлять»

ИНСТРУКЦИЯ

Как начать инвестировать, когда мало денег



Хочешь начать инвестировать, но все время нет денег? Не обязательно ждать, пока появится возможность подкопить несколько десятков тысяч. Инвестировать можно начать и с минимальной суммы равной, например, стоимости нескольких капучино в баре.

Как это сделать, чтобы инвестиции оказались успешными? Лови несколько подсказок.

1

Самообразование

Уже что-то знаешь про экономику в целом и фондовый рынок в частности? Не ленись изучить еще немного деталей. Это важно, чтобы инвестиции с малым бюджетом были успешны.

2

Выбери, во что вкладывать

Определи стратегию: что покупать и как часто совершать сделки. Чем больше в инвестпортфеле акций, тем он рискованнее, чем больше облигаций (особенно ОФЗ), тем он консервативней.



3

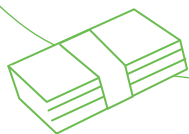
Комбинация ИИС+ОФЗ

Самое простое и надежное инвестрешение для начинающих. Оно позволяет получить доходность более 20% годовых (процент по ОФЗ + налоговый вычет) с надежностью на уровне банковского депозита.

4

Открой брокерский счет


Можно выбрать брокера, который не берет денег при открытии счета и платы за его обслуживание. Но комиссии по операциям в этом случае могут быть повышенные. И помни — у брокера обязательно должна быть лицензия.



5

Определи сумму первых инвестиций

Начать можно даже с тех 200 свободных рублей, которые ты тратишь на кофе. Но помни — за каждую сделку брокер берет комиссию. В практике брокеров есть сбалансированные инвестпортфели и на 10 000 рублей.



6

Используй силу сложного процента

Доход от инвестиций лучше не выводить со счета, а реинвестировать, то есть докупать ещё ценные бумаги. Сложный процент ускоряет рост капитала.

7

Регулярно пополняй инвестсчет

На него можно пускать «хвостики» после покупок в магазине или кешбэк с карты — это можно настроить в банковском приложении.

8

Не мешай деньгам работать

Ошибка начинающих инвесторов — каждый день смотреть, как ведут себя деньги. Это может спровоцировать на ненужные действия, ведущие к убытку.



Минфин
России


мои финансы

Всероссийская просветительская
Эстафета по финансовой грамотности «Мои финансы»
этап: «Первые деньги – как заработать и управлять»

Bingo: наводим порядок в финансах

Впишите в пустые клеточки, какие финансовые дела приходилось откладывать.
Выполнили действие — зачеркивайте клеточку

Разобрать шкаф и выставить ненужные вещи на продажу	_____	Проверить свою кредитную историю	Прочитать книгу по экономике	_____
Составить список кредитов/долгов	_____	_____	_____	Разобраться с получением налогового вычета
_____		Настроить счет-копилку в интернет-банке	_____	Проверить платные подписки
_____		_____	Составить список скрытых расходов: подписки, тарифы за обслуживание	Сбросить старые пароли от интернет-банков и личных кабинетов
Выписать финансовые цели на полгода вперед	_____	Почитать статьи на моифинансы.рф	_____	Проверить актуальность тарифных планов: телефон, домашний интернет



Минфин
России

мои финансы

Всероссийская просветительская
Эстафета по финансовой грамотности «Мои финансы»

Чек-лист кибербезопасности

Проверь, защищен ли

ты в сети

Проверь, в каких пунктах у тебя полный порядок, а где нужно повысить уровень защиты

- Я не храню фото документов в облаке, мессенджере или в социальной сети, даже в приватной вкладке «Избранное».
- Я не сообщаю в социальной сети, когда уезжаю надолго из дома.
- Я не повторяю пароли.
- Длина моих паролей – не менее 8 символов, в них всегда есть большие и маленькие буквы и спецсимволы.
- Я не храню список паролей в облаке, мессенджере или социальной сети.
- Я меняю пароли раз в три месяца.
- Я не использую в качестве пароля 11111, 12345, 00000, qwerty, своё имя или дату рождения, а также имена родственников или домашних питомцев.
- Я не перехожу по ссылкам, qr-кодам неизвестного происхождения
- Я внимательно смотрю на оформление сайта и не пользуюсь им, если в адресе вижу ошибку.
- Подключая общественный Wi-Fi, я не открываю банковское приложение, не захожу на «Госуслуги» и не ввожу данные карты для покупок в интернете.
- Я не сообщаю незнакомым персональные данные, данные банковской карты, в том числе одноразовые смс-коды и CVV-номер карты.
- Я использую специальную карту для покупок в интернете, пополняя ее только на необходимую сумму.
- Если моя банковская карта потерялась, то я немедленно ее блокирую.
- Для входа в приложения и на сайты с персональными данными всегда использую двухфакторную идентификацию.
- Доступ к экрану моего телефона и компьютера всегда защищен паролем.
- Я не разрешаю никому входить от моего имени в социальные сети, мессенджеры, игровые аккаунты.
- Я подключаю смс-информирование обо всех операциях с банковскими картами.
- Я использую антивирусные программы и брендмауэр.

